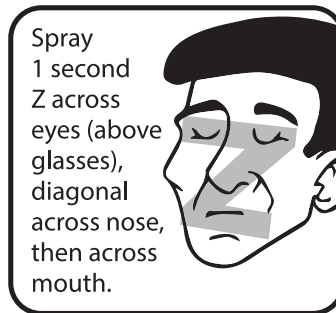
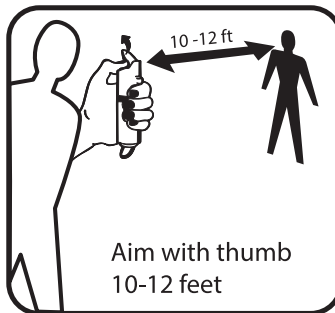
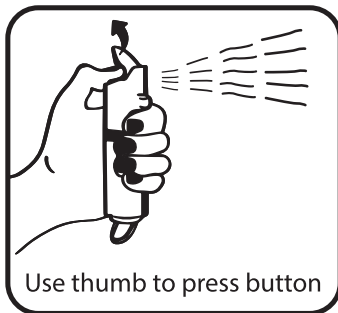




Pepper Spray 101

- Keep accessible in hand or pocket. Shake regularly. Store extra at room temperature.
- Use if and when you are being physically threatened or reasonably fear physical harm.
- Immediately after use, leave the area and call the police.



For more information: read package insert, and scan the QR code to visit <https://onherown.life/pepper-spray-and-self-defense-resources/>



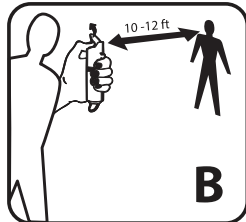
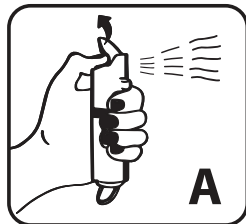
如何使用胡椒喷雾 101

- 拿在手里或放在口袋里。定期摇晃。在室温储存额外的。
- 当您受到身体威胁或合理地害怕身体伤害时使用。
- 使用后立即离开该区域并报警。

A 用拇指按下按钮。 **B** 用拇指瞄准。10-12英尺有效范围。

C 在眼睛上喷洒1秒“Z”字样，斜穿过鼻子，然后穿过嘴巴。

欲了解更多信息，请阅读包装说明书并扫描二维码，或访问
<https://onherown.life/pepper-spray-and-self-defense-resources/>。



후추 스프레이 101

- 손이나 주머니에 접근 가능한 상태로 유지. 정기적으로 흔들어. 실온에서 추가 보관.
- 신체적 위협을 받거나 신체적 상해를 합리적으로 두려워하는 경우 사용.
- 사용 후 즉시 해당 지역을 벗어나 경찰에 신고할 것.

A 엄지손가락으로 버튼 누르기. **B** 엄지보다 조준. 10-12유효 범위.

C 1초간 눈 전체에 분사 (안경 위), 코를 가로지르는 대각선, 그런 다음 입을 가로질러.
자세한 내용은 패키지 삽입을 읽고 QR 코드를 스캔하거나 다음을 방문하십시오.

<https://onherown.life/pepper-spray-and-self-defense-resources/>

唐辛子スプレー101

- 手やポケットに入れておきます。定期的に振ってください。室温で余分に保管してください
- 身体的に脅かされている場合、または身体的危害を合理的に恐れている場合に使用します。
- 使用後すぐに出国し、警察に通報してください。

A 親指を使ってボタンを押します。 **B** 親指で狙う10~12フィート。

C 目に1秒Zをスプレーし、鼻に斜めに、次に口にスプレーします。

詳細については、添付文書を読んでQRコードをスキャンするか、次のWeb

サイトにアクセスしてください <https://onherown.life/pepper-spray-and-self-defense-resources/>